



INSTITUTO FEDERAL DE EDUCAÇÃO, CIÊNCIA E TECNOLOGIA DO CEARÁ

RESOLUÇÃO Nº 55, DE 20 DE SETEMBRO DE 2021

Aprovar a Avaliação de Desempenho relativa ao exercício de 2020 da Fundação Cearense de Pesquisa e Cultura (FCPC).

O PRESIDENTE DO CONSELHO SUPERIOR DO INSTITUTO FEDERAL DE EDUCAÇÃO, CIÊNCIA E TECNOLOGIA DO CEARÁ, no uso de suas atribuições legais e estatutárias, e:

CONSIDERANDO a deliberação do Conselho Superior em sua 17ª Reunião Extraordinária, realizada em 13 de setembro de 2021;

CONSIDERANDO o constante dos autos do processo nº 23850.000044/2021-67,

CONSIDERANDO a Lei nº. 8.958, de 20 de dezembro de 1994, que dispõe sobre as relações entre as instituições federais de ensino superior e de pesquisa científica e tecnológica e as fundações de apoio e dá outras providências;

CONSIDERANDO o Decreto nº. 7.423, de 31 de dezembro de 2010, que regulamenta a Lei nº. 8.958, de 20 de dezembro de 1994 e revoga o Decreto no 5.205, de 14 de setembro de 2004;

CONSIDERANDO a Portaria Interministerial nº. 191, de 13 de março de 2012, do Ministério de Ciência, Tecnologia e Inovação;

CONSIDERANDO a Resolução IFCE nº. 036 de 04 de junho de 2012, que dispõe sobre o relacionamento do IFCE com Fundações de Apoio;

RESOLVE:

Art. 1º Aprovar avaliação de desempenho da FCPC, baseado nos indicadores e parâmetros objetivos apresentados no relatório de desempenho (Nº SEI 2832031) que demonstram ganhos de eficiência obtidos na gestão de projetos realizados em parceria com a referida fundação.

Art. 2º Esta Resolução entra em vigor na data de 20 de setembro de 2021.

JOSÉ WALLY MENDONÇA MENEZES

Presidente do Conselho Superior



Documento assinado eletronicamente por **Jose Wally Mendonca Menezes, Presidente do Conselho Superior**, em 20/09/2021, às 14:52, com fundamento no art. 6º, § 1º, do [Decreto nº 8.539, de 8 de outubro de 2015](#).



A autenticidade do documento pode ser conferida no site https://sei.ifce.edu.br/sei/controlador_externo.php?acao=documento_conferir&id_orgao_acesso_externo=0 informando o código verificador **2989324** e o código CRC **1CB73D2E**.



FCPC

FUNDAÇÃO CEARENSE
DE PESQUISA E CULTURA

RELATÓRIO DE AVALIAÇÃO DE DESEMPENHO 2020



FICHA TÉCNICA

Fundação Cearense de Pesquisa e Cultura - FCPC

Av. da Universidade, 2995

Benfica - Fortaleza - CE

Fone: 85 3521-3400

Site: www.fcpc.ufc.br

Instagram: [@fcpc.ufc](https://www.instagram.com/fcpc.ufc)

Facebook: [facebook.com/fcpc.ufc](https://www.facebook.com/fcpc.ufc)

Twitter: [@fcpc_ufc](https://twitter.com/fcpc_ufc)

CONSELHO CURADOR

Prof. José Ademar Gondim Vasconcelos (UFC - Presidente)

Prof. Átila Amaral Brilhante (UFC)

Herbart dos Santos Melo (SEBRAE-CE)

Prof. José Raimundo de Araújo Carvalho Júnior (UFC)

Marcos Antônio Ferreira Soares (FIEC)

Prof. Maurício Feijó Benevides de Magalhães Filho (UFC)

Prof. Rogério Teixeira Masih (UFC)

CONSELHO FISCAL

Prof. Paulo Rogério Faustino Matos (UFC - Presidente)

Prof^ª. Lara Capelo Cavalcanti (UFC)

Larissa Fidélis Soares (UFC)

DIRETORIA

Presidente - Prof. Fernando Antônio Saboia Leitão

Vice-Presidente - Prof. Francisco Paulo Brandão Aragão

PRODUÇÃO - EDITORIA

Prof. José Caminha Alencar Araripe Junior (Coordenador)

Prof. João Vianney Campos de Mesquita (Revisão Geral)

Marcelo Enrile Pereira Silva

Milene Sheyla de Oliveira

Priscila Silva Rocha

Savana Joicy Oliveira Mota Rabelo

Tereza Cristina Pereira do Nascimento

Fernando Antonio de Lima Pinto (Projeto Gráfico e Edição)



FCPC

FUNDAÇÃO CEARENSE
DE PESQUISA E CULTURA

MISSÃO

Apoiar e incentivar a UFC, a UNILAB, o IFCE, demais IFES e Instituições Públicas e Privadas, na administração e no gerenciamento de Projetos de Ensino, Pesquisa, Extensão, Cultura e Inovação, com agilidade, eficácia e transparência, em benefício da sociedade.

VISÃO

Ser referência na gestão inovadora de projetos no Estado do Ceará.

VALORES

Ética
Efetividade
Equidade
Compromisso
Transparência
Responsabilidade

SUMÁRIO

5. INTRODUÇÃO
5. HISTÓRICO DA FCPC
6. PRINCIPAIS FINALIDADES ESPECÍFICAS
7. INSTITUIÇÕES APOIADAS
8. MACROPROCESSOS OPERACIONAIS NA GESTÃO FINANCEIRA DE PROJETOS
9. INDICADORES DE DESEMPENHO
9. INDICADORES DE EFICIÊNCIA
14. INDICADORES DE EFICÁCIA
16. INDICADORES DE EFETIVIDADE
17. INDICADORES SOCIAIS
19. INDICADORES CONTÁBEIS
22. RESULTADOS DE 2020: INSTITUIÇÕES APOIADAS, ÁREA DE ATUAÇÃO DOS PROJETOS E AGENTES FINANCIADORES NO ANO

INTRODUÇÃO

O Relatório de Avaliação de Desempenho - RAD da Fundação Cearense de Pesquisa e Cultura - FCPC, contém um conjunto de dados e informações que demonstram seus resultados alcançados na gestão de projetos realizados no ano de 2020. Além disso, dá, também, indicativos da necessidade da implementação de ações para adequar a modalidade de atuação e estrutura funcional da Instituição, para atuar em um ambiente competitivo e de constantes transformações e inovações tecnológicas.

A FCPC está credenciada pelo Ministério da Educação e pelo Ministério da Ciência, Tecnologia e Inovação para atuar como fundação de apoio às instituições de ensino superior, destacando-se, por oportuno, as atualmente apoiadas.

- Universidade Federal do Ceará - UFC - Portaria Conjunta nº 149/2020 - Validade de cinco anos, no período de 2020 a 2025.
- Instituto Federal de Educação, Ciência e Tecnologia do Ceará - IFCE - Portaria Conjunta nº 146/2020 - Prazo de atuação de um ano, no período de 2020 a 2021.
- Universidade de Integração Internacional da Lusofonia Afro-Brasileira - UNILAB - Portaria Conjunta nº 93/2020 - Prazo de atuação de um ano, no período de 2020 a 2021.

Este Relatório de Avaliação de Desempenho - RAD foi submetido e aprovado pelo seu órgão deliberativo superior - Conselho Curador da FCPC, e também avaliado pelos colegiados de suas instituições apoiadas, conforme as condições estabelecidas na Lei 8.958/1994, regulamentada pelo Decreto 7.423/2010, que dispõe sobre as relações entre as instituições federais de ensino superior e de pesquisa científica e tecnológica e as fundações de apoio, além de atender as resoluções das instituições apoiadas, conforme está na sequência.

- UFC – Resolução 59, de 2018;
- UNILAB – Resolução 20, de 2019, que reedita a Resolução 15, de 2015;
- IFCE – Resolução 36, de 2012.

HISTÓRICO DA FCPC

A Fundação Cearense de Pesquisa e Cultura foi instituída no ano de 1977, com o objetivo de apoiar a comunidade universitária, na gestão administrativa e financeira, na elaboração e desenvolvimento de projetos de pesquisa científica, extensão universitária, ensino e apoio à cultura. A necessidade de instituir uma entidade para exercer essas atividades ficou



evidenciada em decorrência das dificuldades enfrentadas, à época, pela UFC, na gestão e aplicação dos recursos aportados por órgãos ligados às atividades acadêmicas, que tinham interesses em investir em projetos na Universidade.

Assim, a FCPC foi instituída com o objetivo de ser uma Fundação de direito privado, sem fins lucrativos, com autonomia financeira e administrativa, vinculada à Universidade Federal do Ceará - UFC, mas que também atua junto a outras instituições de ensino superior e empresas privadas no Estado do Ceará.

A Fundação tem personalidade jurídica sem finalidade econômica, com sede e foro na Cidade de Fortaleza, Capital do Estado do Ceará, tendo seu escopo apoiado nos termos da Lei N° 8958, de 20 de dezembro de 2004, regulamentada pelo Decreto N° 7423, de 31 de dezembro de 2010, atuando na gestão de projetos nas áreas de ensino, pesquisa, extensão, cultura e inovação.

Atualmente, com 44 anos de funcionamento, a FCPC cumpriu suas metas de prestar apoio a projetos de ensino, pesquisa e extensão e no desenvolvimento institucional, científico e tecnológico, mediante a celebração de contratos ou convênios com Instituições Federais de Ensino Superior (IFES), além de também colaborar com ações públicas e privadas de interesse da sociedade.

Em decorrência do seu trabalho de excelência no decurso de toda a sua história, além da atuação direta ao lado da Universidade Federal do Ceará, a FCPC efetiva outras parcerias, destacando-se o Instituto Federal de Educação, Ciência e Tecnologia - IFCE e a Universidade da Integração Internacional da Lusofonia Afro-Brasileira - UNILAB.

PRINCIPAIS FINALIDADES ESPECÍFICAS

A FCPC, ao largo da sua evolução, desenvolve papel de promover a celebração de convênios e contratos junto aos órgãos de fomento ao ensino, à pesquisa científica, à extensão universitária, a projetos dirigidos para a cultura e a inovação tecnológica. Para isso, traz como suas principais finalidades as que vêm expressas sequencialmente.

- Prestar apoio a projetos de ensino, pesquisa, extensão, cultura e de desenvolvimento institucional, científico e inovação tecnológica da Universidade Federal do Ceará, suas apoiadas e/ou autorizadas, instituições públicas e privadas, nacionais e internacionais, mediante a celebração de contratos ou convênios por prazo determinado por intermédio de outras ações obedientes às normas da UFC.
- Incentivar e propor ações para o desenvolvimento do ensino, pesquisa, extensão, cultura e inovação.
- Propor ações, com instituições públicas e privadas, de interesse da Sociedade, e com estas colaborar, bem como atuar em conjunto com outras instituições congêneres, nacionais e internacionais.
- Conceder prêmios e comendas a pessoas ou instituições que se hajam destacado e contribuído para o desenvolvimento do ensino, pesquisa, extensão, cultura e desenvolvimento científico e de inovação tecnológica.
- Prestar consultoria ou assessoria técnico-científica, na execução de serviços, para instituições públicas e privadas ou conforme diretrizes e interesses das entidades apoiadas.
- Apoiar e participar da elaboração de projetos de inovação tecnológica, nos termos que dispõem a Lei 10.520/2002 e a legislação aplicável à matéria, inclusive, dar suporte à inserção, no mercado, de produtos e empresas advindos dessas ações.
- Executar serviços técnicos de recrutamento, seleção e treinamento de pessoal para instituições públicas e privadas, além de organizar e realizar concursos públicos.
- Elaborar pesquisas, estudos, diagnósticos e pareceres, nas áreas política, socioeconômica, urbanística, ambiental, de turismo e de desenvolvimento microrregional, ou de outras de interesse de instituições públicas ou particulares parceiras.
- Prestar serviços de assessoria e consultoria especializada, direcionados ao desenvolvimento das atividades inerentes à inovação e à pesquisa científica e tecnológica, no ambiente produtivo das instituições públicas e privadas, compatíveis com os objetivos da Lei 13.243, de 11 de janeiro de 2016.
- Gerenciar a oferta e execução de cursos acadêmicos, *in latet et stricto sensu*, em parceria com as instituições apoiadas e autorizadas, nacionais e internacionais.



INSTITUIÇÕES APOIADAS

UNIVERSIDADE FEDERAL DO CEARÁ – UFC

A UFC e a FCPC estão sempre atuantes nos instrumentos jurídicos que formalizam a consecução dos projetos, juntamente com o agente financiador dos recursos. Assim, as duas instituições assumem responsabilidades distintas e complementares, que se somam para viabilizar a realização de projetos com peculiar relevância nas áreas de ensino, pesquisa, extensão, cultura e inovação tecnológica. A FCPC está credenciada por meio da Portaria Conjunta nº 149/2020 – MEC/SESU, Ministério da Educação/Secretaria de Educação Superior, com vigência de cinco anos.



INSTITUTO FEDERAL DE EDUCAÇÃO, CIÊNCIA E TECNOLOGIA DO CEARÁ – IFCE

O IFCE, cuja Reitoria é sediada em Fortaleza, vinculado ao Ministério da Educação, é uma autarquia de natureza jurídica, detentora de autonomia administrativa, patrimonial, financeira, didático-pedagógica e disciplinar. Essa instituição tem intensiva atuação nas áreas da pesquisa e da extensão, com foco especial nas linhas atinentes às áreas técnica e tecnológica. Somada à FCPC, então, gerencia diversos projetos acadêmicos, e está credenciada por meio Portaria Conjunta nº 146/2020 – MEC/SESU, com vigência de um ano.

UNIVERSIDADE DA INTEGRAÇÃO INTERNACIONAL DA LUSOFONIA AFRO-BRASILEIRA – UNILAB

A UNILAB é uma autarquia, também vinculada ao Ministério da Educação, cujo objetivo é ministrar ensino superior, desenvolver pesquisas nas diversas áreas de conhecimento e promover a extensão universitária, tendo como missão institucional específica formar recursos humanos para contribuir com a integração entre o Brasil e os demais países membros da Comunidade dos Países de Língua Portuguesa (CPLP), especialmente os Estados africanos, bem como promover o desenvolvimento regional e o intercâmbio cultural, científico e educacional. Para atuar como fundação de apoio à UNILAB, a FCPC foi credenciada por meio da Portaria Conjunta nº 93/2020 – MEC/SESU, com vigência de um ano.



MACROPROCESSOS OPERACIONAIS NA GESTÃO ADMINISTRATIVA E FINANCEIRA DE PROJETOS

Os macroprocessos operacionais correspondem as atividades fim e meio da Fundação, com atribuições específicas definidas, de modo que possibilitem a interatividade entre as ações, resultando em um melhor controle, organização e coordenação das atividades executadas na administração e no gerenciamento dos projetos.

GESTÃO DE PROJETOS

Esta constitui atividade da FCPC responsável pelo gerenciamento dos projetos de pesquisa, extensão, ensino, cultura e inovação em parceria, envolvendo o planejamento das ações, o acompanhamento das execuções dos projetos e a avaliação de desempenho das ações, de modo permanente, desde o recebimento ao encerramento e à prestação de contas.

ASSESSORIA JURÍDICA

Impende a esta assessorar a Presidência nas matérias de ordem legal concernentes à FCPC, bem como dar suporte jurídico, quando solicitada, aos processos envolvendo licitações, demandas trabalhistas, instrumentos legais de pactuação em projetos e outras demandas, sob o enfoque jurídico, e, caso necessário, atuar, conjuntamente, com o escritório de advocacia contratado pela Organização.

GESTÃO DE PESSOAS

Retrata a atividade responsável pela administração de recursos humanos, dirigidos para seleção, contratação, desligamento, gestão de cargos e salários, gerenciamento de benefícios e desenvolvimento técnico de colaboradores, vinculados diretamente à FCPC, além de gerenciar as atividades processuais relativas à contratação de bolsistas, profissionais técnicos celetistas e prestadores de serviços, vinculados à execução das atividades relativas aos projetos em parceria.

TECNOLOGIA DA INFORMAÇÃO

Este segmento responde pelo planejamento, gestão, operacionalização e manutenção da infraestrutura de Tecnologia da Informação, envolvendo pessoal técnico, ambiente de comunicação remota, sistemas de informação, equipamentos, servidores e bases de

informação e de dados utilizados pela FCPC, dando suporte permanente aos demais setores, na instalação e acompanhamento dos equipamentos e sistemas computacionais.

SUPRIMENTO

Responsável pela atividade de aquisição de materiais e equipamentos, nacionais ou internacionais, mediante a realização de cotações, orçamentos, negociações de compras, por meio de contratação direta ou processo licitatório. Além disso, responde, também, pelas atividades de registro de bens móveis e imóveis, gerenciamento do patrimônio e do almoxarifado da Fundação.

OUVIDORIA

Tem por objetivo receber as manifestações dos clientes internos e externos e dar encaminhamento para as áreas responsáveis, contribuindo, assim, para elevar continuamente os padrões de transparência, presteza e segurança das atividades exercidas, tantos dos empregados quanto da Fundação, acompanhando e promovendo ações, visando a esclarecer ou corrigir o motivo da manifestação.

CONTABILIDADE

As ações da Contabilidade envolvem o controle do patrimônio da Organização, bem como a emissão da escrita contábil e fiscal para fins fiscalizatórios e da análise orçamentária.

GESTÃO FINANCEIRA

As ações da Gestão Financeira estão vinculadas à administração dos recursos financeiros da FCPC, assim como à execução, movimentação e conciliação bancária dos recursos alocados aos projetos em parceria.

Impende ressaltar que a FCPC está iniciando estudos para uma provável reformulação em sua estrutura organizacional e na distribuição da equipe técnica, para melhor atender a demanda exigida e para a maior efetivação do trâmite processual na administração e no gerenciamento dos projetos.

COMUNICAÇÃO E MARKETING

Responsável pela redação e edição de matérias, clipping diário de notícias de interesse da Presidência, produção de conteúdo para mídias digitais e impressão gráfica, além de elaborar programação visual de publicações e confecção de folders e material de divulgação da Fundação.

INDICADORES DE DESEMPENHO

A demonstração dos resultados alcançados e a avaliação de desempenho da FCPC são realizadas mediante a definição e o cálculo de indicadores de eficiência, eficácia e efetividade, com destaque para os de cunho social e contábil.

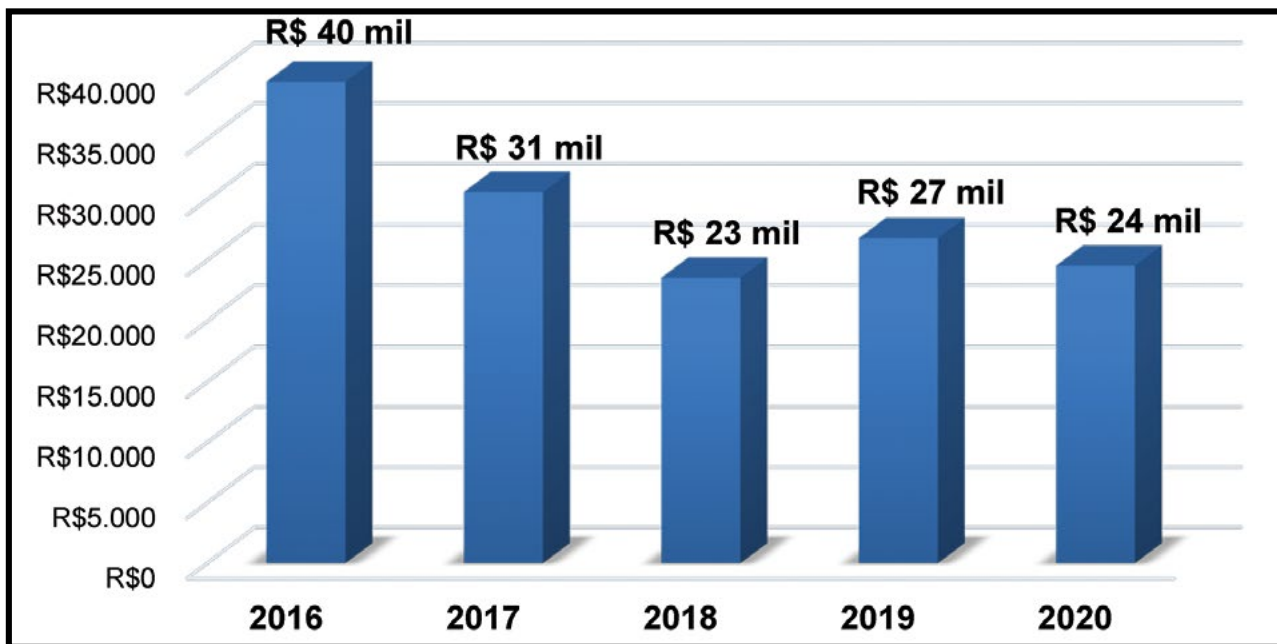
A aplicação de indicadores tem por propósito representar a realidade com suporte na definição de um conjunto de variáveis, buscando descrever, explicar ou mesmo prever a necessidade de mudanças estratégicas, políticas administrativas, para auxílio em tomadas de decisões, balizadas por estudo técnico, mensurável, confiável, com a aplicação de metas para cada área de estudo, buscando, assim, de maneira racional, o melhor planejamento estratégico para a organização.

INDICADORES DE EFICIÊNCIA

CUSTO OPERACIONAL MÉDIO NA GESTÃO DOS PROJETOS

Objetivo: Determinar a média do custo operacional na gestão administrativa para cada projeto.

GRÁFICO I. CUSTO OPERACIONAL MÉDIO NA GESTÃO DOS PROJETOS.



Conforme expresso no gráfico I, observa-se que o custo médio operacional da FCPC com a gestão de projetos denota uma tendência de queda à extensão dos últimos exercícios, exceto o de 2019. No ano de 2020, a tendência de queda foi retomada, e essa redução do custo médio está diretamente relacionada às medidas administrativas implementadas pela Gestão institucional, com destaque para as reduções de passagens e diárias, bem assim de pagamentos de serviços prestados por autônomos.

TABELA 1. CUSTO OPERACIONAL MÉDIO NA GESTÃO DOS PROJETOS.

Ano	Custo Operacional da Administração	Total de Projetos Gerenciados	Resultado
2016	R\$ 7.109.745,85	179	R\$ 39.719,25
2017	R\$ 7.013.680,55	229	R\$ 30.627,43
2018	R\$ 6.170.006,56	262	R\$ 23.549,64
2019	R\$ 6.597.555,09	246	R\$ 26.819,33
2020	R\$ 5.006.315,03	204	R\$ 24.540,76

FONTE: SETOR DE PROJETOS/FCPC.

PARTICIPAÇÃO DO CUSTO OPERACIONAL EM RELAÇÃO AOS RECURSOS EXECUTADOS NOS PROJETOS

Objetivo: Mensurar o percentual do custo operacional da administração em relação aos recursos executados nos projetos, em exercício.

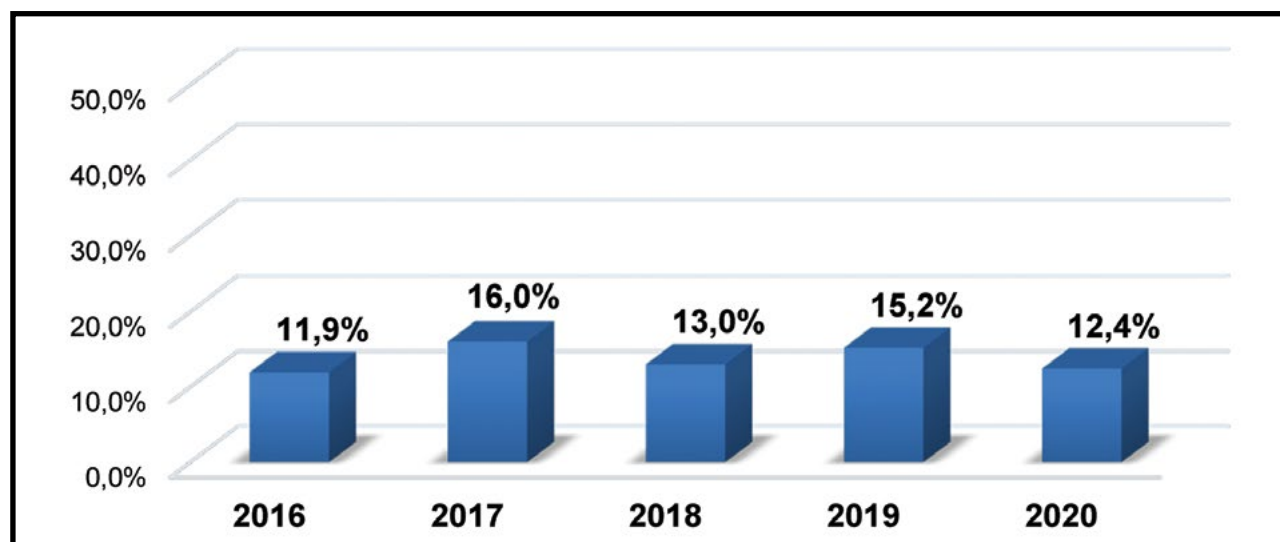
Segundo revelado na tabela 2 e demonstrado no gráfico 2, a participação percentual dos custos operacionais, em relação ao aporte financeiro resultante dos projetos executados no ano, registrou significativa redução no exercício de 2020, no caso, a participação foi de 12,4%, valor próximo ao verificado no ano de 2016, expresso em 11,9%. Esse resultado reflete as ações implementadas pela Fundação na redução de custos.

TABELA 2. PARTICIPAÇÃO DO CUSTO OPERACIONAL EM RELAÇÃO AOS RECURSOS EXECUTADOS NOS PROJETOS

Ano	Custo Operacional da Administração	Valor Total Executado nos Projetos	Resultado %
2016	R\$ 7.109.745,85	59.539.509,44	11,9%
2017	R\$ 7.013.680,55	43.737.234,34	16,0%
2018	R\$ 6.170.006,56	47.389.818,00	13,0%
2019	R\$ 6.597.555,09	43.351.029,26	15,2%
2020	R\$ 5.006.315,03	40.213.972,81	12,4%

FONTE: SETOR DE PROJETOS/FCPC.

GRÁFICO 2. PARTICIPAÇÃO DO CUSTO OPERACIONAL EM RELAÇÃO AOS RECURSOS EXECUTADOS NOS PROJETOS

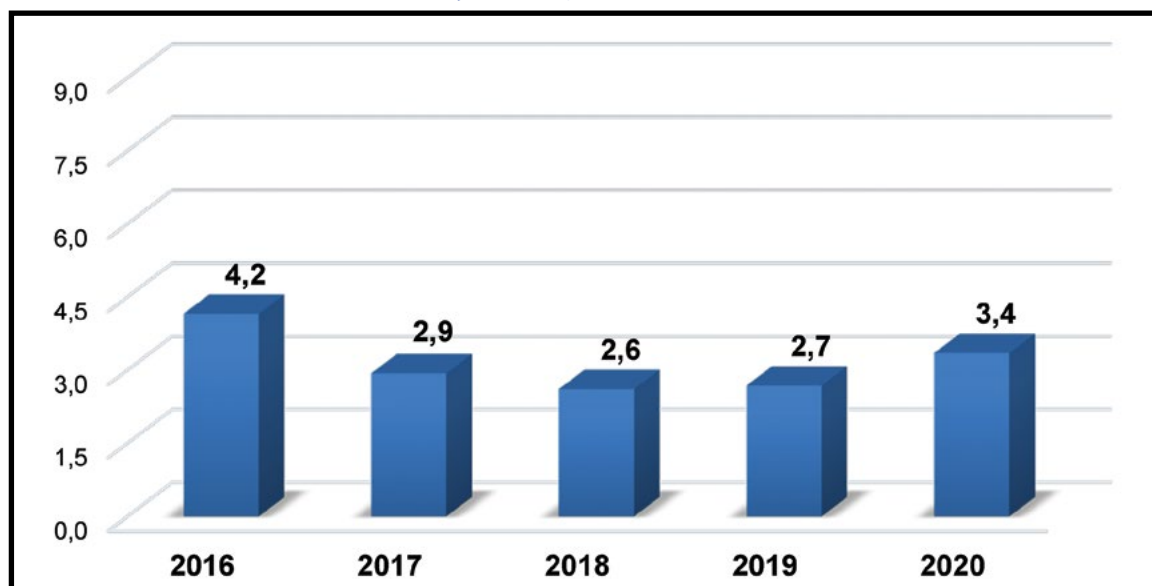


FONTE: SETOR DE PROJETOS/FCPC.

MÉDIA DE COLABORADORES, POR PROJETOS EXECUTADOS NO ANO

Objetivo: Avaliar a média de colaboradores da FCPC na gestão operacional dos projetos.

GRÁFICO 3. MÉDIA DE COLABORADORES, POR PROJETOS EXECUTADOS NO ANO.



FONTE: SETOR PESSOAL/FCPC.

Analisando os dados exibidos na tabela 3 e representados no gráfico 3, verifica-se que, embora a Fundação tenha mantido, em 2020, praticamente, o mesmo número de colaboradores na administração direta em relação ao exercício imediatamente anterior, a média anual de colaboradores por projetos executados no ano de 2020 foi superior à de 2019. O fato que mais contribuiu para a elevação dessa média foi a redução de projetos executados no ano, isso devido, principalmente, aos reflexos da pandemia da covid-19.

TABELA 3. MÉDIA DE COLABORADORES, POR PROJETOS EXECUTADOS NO ANO.

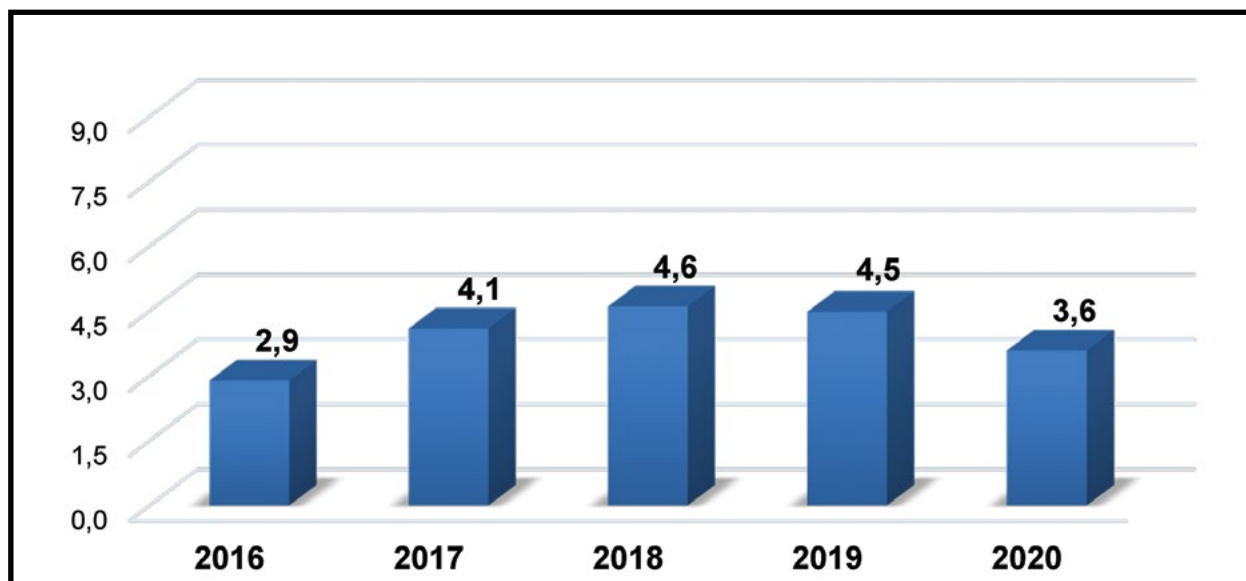
Ano	Nº de Colaboradores de Administração	Nº de Projetos Executados	Média X 12
2016	62	179	4,2
2017	56	229	2,9
2018	57	262	2,6
2019	55	246	2,7
2020	57	204	3,4

FONTE: SETOR PESSOAL/FCPC.

MÉDIA DE PROJETOS EXECUTADOS, POR COLABORADOR

Objetivo: Avaliar a média de projetos em relação ao número de colaboradores da FCPC.

GRÁFICO 4. MÉDIA DE PROJETOS EXECUTADOS POR COLABORADOR.



FONTE: SETOR PESSOAL/FCPC.

No ano de 2020, houve diminuição na média de projetos gerenciados por colaborador, que foi de 3,6 projetos executados. O fato que mais contribuiu para esse resultado foi a redução de 17%, de 2019 a 2020, do número de projetos executados. O aumento de 8% do quantitativo de colaboradores, no mesmo período, teve menor influência no resultado final. Assim, a redução do total de projetos executados foi muito influenciada pelos danos causados pela covid-19.

TABELA 4. MÉDIA DE PROJETOS EXECUTADOS, POR COLABORADOR.

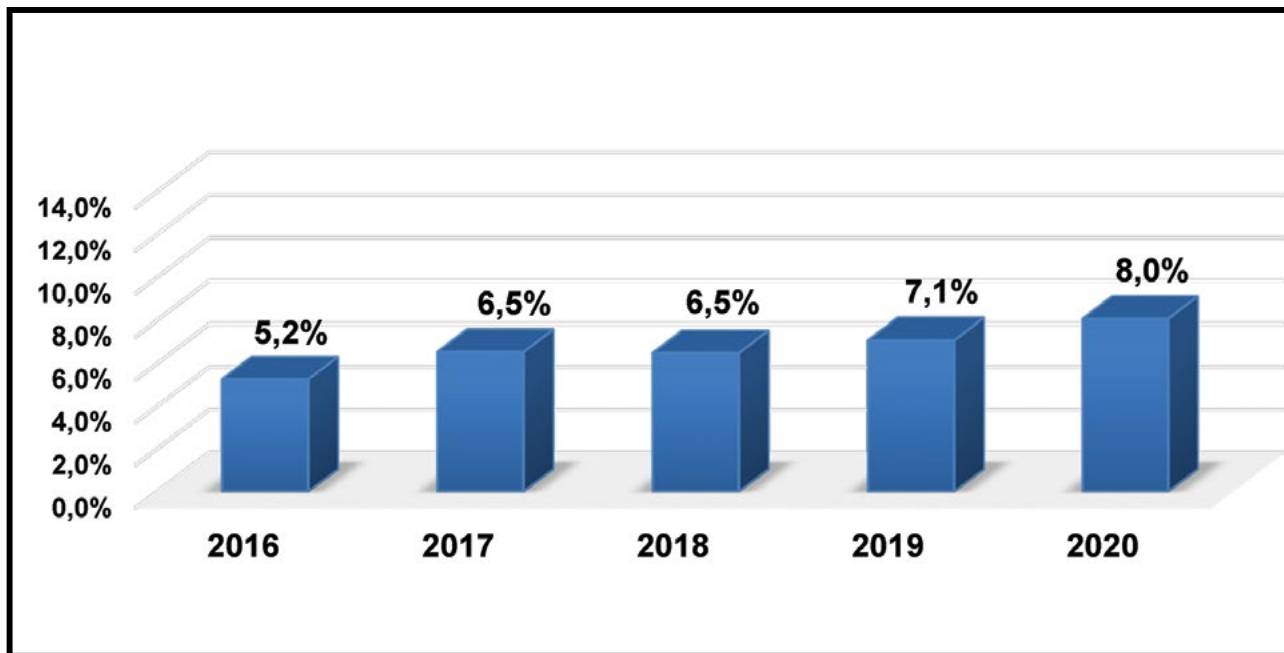
Ano	Nº de Projetos Executados	Nº de Colaboradores de Administração	Resultado
2016	179	62	2,9
2017	229	56	4,1
2018	262	57	4,6
2019	246	55	4,5
2020	204	57	3,6

FONTE: SETOR PESSOAL/FCPC.

PERCENTUAL DO CUSTO DE PESSOAL DA ADMINISTRAÇÃO EM RELAÇÃO AO TOTAL DE RECURSOS GERENCIADOS

Objetivo Avaliar o custo total com colaboradores na gestão operacional dos projetos.

GRÁFICO 5. PERCENTUAL DO CUSTO DE PESSOAL DA ADMINISTRAÇÃO EM RELAÇÃO AO TOTAL DE RECURSOS GERENCIADOS



FONTE: SETOR PESSOAL/FCPC.

Conforme dados expostos na tabela 5 e representados no gráfico 5, no ano de 2020 houve um crescimento do custo de pessoal em relação ao valor executado nos projetos, atingindo 8%. Essa situação foi resultado da redução da quantidade de projetos executados, motivado, principalmente, pelos reflexos da pandemia de covid-19. Ressalta-se que o custo com pessoal, praticamente, se manteve.

TABELA 5. PERCENTUAL DO CUSTO DE PESSOAL DA ADMINISTRAÇÃO EM RELAÇÃO AO TOTAL DE RECURSOS GERENCIADOS.

Ano	Custo Total com Pessoal da Administração	Valor Executado nos Projetos	Resultado %
2016	R\$ 3.496.305,93	R\$ 66.649.255,29	5,2%
2017	R\$ 3.311.009,41	R\$ 50.750.914,89	6,5%
2018	R\$ 3.467.326,18	R\$ 53.559.824,56	6,5%
2019	R\$ 3.528.709,22	R\$ 49.984.584,35	7,1%
2020	R\$ 3.639.409,95	R\$ 45.220.287,84	8,0%

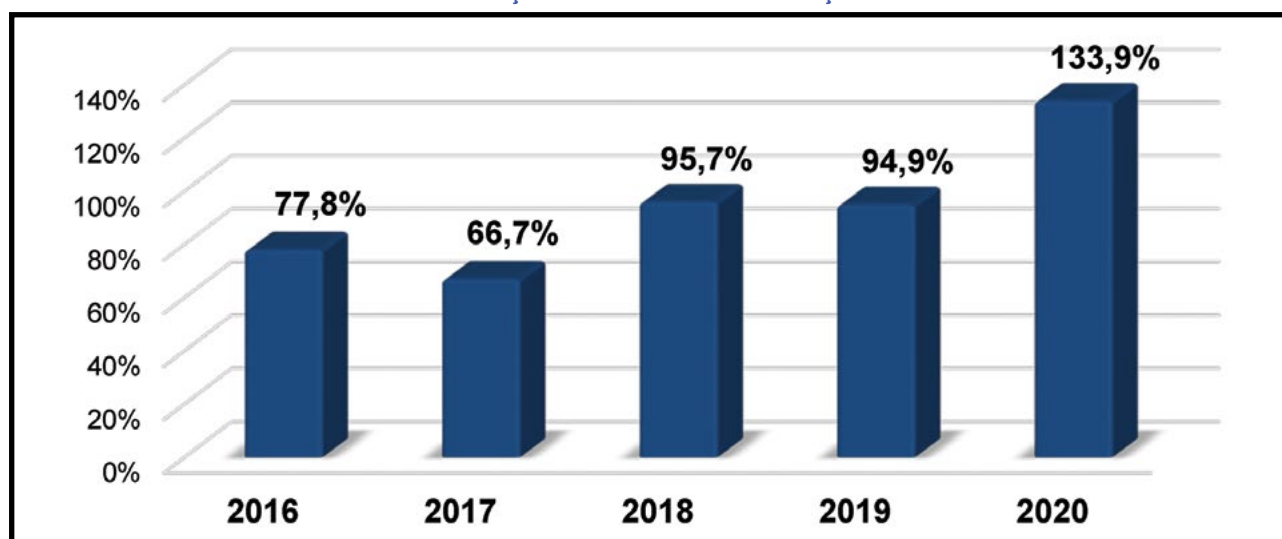
FONTE: SETOR PESSOAL/FCPC.

INDICADORES DE EFICÁCIA

PERCENTUAL DE ENTREGA DE PRESTAÇÃO DE CONTAS FINAL EM RELAÇÃO AO PRAZO ATENDIDO

Objetivo: Avaliar o percentual de entrega de Prestação de contas final enviada dentro dos prazos acordados no Plano de Trabalho do projeto.

GRÁFICO 6. PERCENTUAL DE ENTREGA DE PRESTAÇÃO DE CONTAS FINAL EM RELAÇÃO AO PRAZO ATENDIDO.



FONTE: SETOR DE PRESTAÇÃO DE CONTAS/FCPC.

Os resultados desse indicador representam o compromisso assumido, em 2020, pela FCPC, em cumprir com os prazos estabelecidos nos Planos de Trabalho dos projetos para entrega da prestação de contas final. No exercício de 2020, teve seu percentual bastante elevado, sobressaindo a média, também, em decorrência da entrega de prestações de contas finais, referentes a anos anteriores.

TABELA 6. PERCENTUAL DE ENTREGA DE PRESTAÇÃO DE CONTAS FINAL EM RELAÇÃO AO PRAZO ATENDIDO.

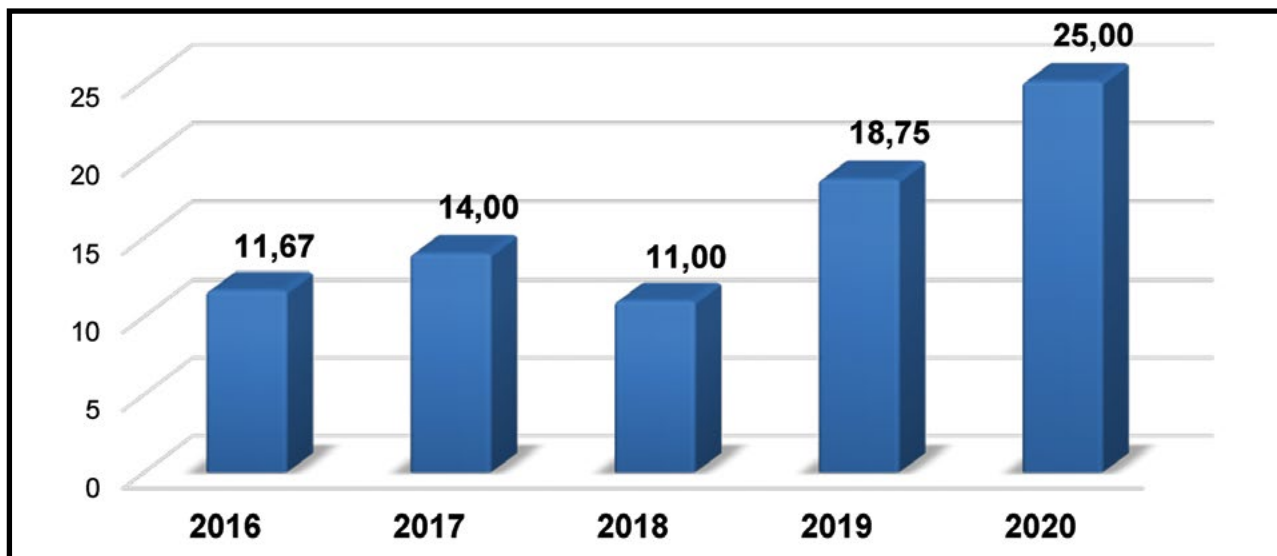
Ano	Quantidade de Prestações de Contas entregues	Nº de Projetos finalizados	Resultado %
2016	35	45	77,8%
2017	28	42	66,7%
2018	66	69	95,7%
2019	75	79	94,9%
2020	75	56	133,9%
TOTAL	279	291	95,9%

FONTE: SETOR DE PRESTAÇÃO DE CONTAS/FCPC.

MÉDIA DE ENTREGA DE PRESTAÇÃO DE CONTAS FINAL EM RELAÇÃO AO ATESTO DE APROVAÇÃO DE PRESTAÇÃO DE CONTAS FINAL

Objetivo: Avaliar a média da quantidade de Atesto de Aprovação de Prestação de contas.

GRÁFICO 7. MÉDIA DE ENTREGA DE PRESTAÇÃO DE CONTAS FINAL EM RELAÇÃO AO ATESTO DE APROVAÇÃO DE PRESTAÇÃO DE CONTAS FINAL.



FONTE: SETOR DE PRESTAÇÃO DE CONTAS/FCPC.

O resultado desse indicador representa a média da quantidade de Atesto de Aprovação de Prestação de Contas. Nota-se que, no ano de 2020, a cada 25 prestações de contas finais entregues, houve o retorno de apenas um Atesto de Aprovação. Ressalta-se que o resultado desse indicador está sujeito às respostas das instituições apoiadas, que, por sua vez, devem cumprir os prazos conforme estabelecido pela legislação.

TABELA 7. MÉDIA DE ENTREGA DE PRESTAÇÃO DE CONTAS FINAL EM RELAÇÃO AO ATESTO DE APROVAÇÃO DE PRESTAÇÃO DE CONTAS FINAL.

Ano	Nº de aprovações finais recebidas	Nº de Prestação de Contas Entregue	Resultado
2016	3	35	11,67
2017	2	28	14,00
2018	6	66	11,00
2019	4	75	18,75
2020	3	75	25,00

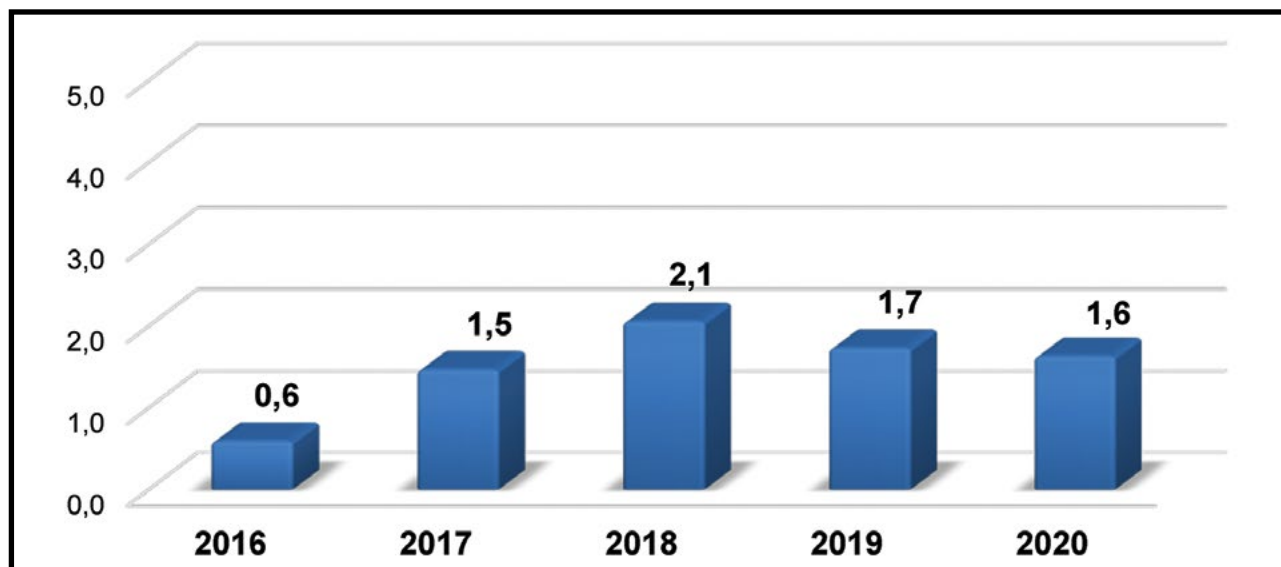
FONTE: SETOR DE PRESTAÇÃO DE CONTAS/FCPC.

INDICADORES DE EFETIVIDADE

NÚMERO MÉDIO DE BOLSAS CONCEDIDAS, POR PROJETOS

Objetivo: Mensurar a média de bolsas destinadas à execução dos projetos, no exercício.

GRÁFICO 8. NÚMERO MÉDIO DE BOLSAS CONCEDIDAS, POR PROJETOS.



FONTE: SETOR DE PROJETOS/FCPC.

No ano de 2020, a média de bolsas por projetos executados foi de 1,6 bolsa, mantendo-se no mesmo patamar de 2017, quando a média foi de 1,5 bolsa por projeto, e 2019, com média de 1,7 bolsa por projeto, indicando uma estabilidade à extensão dos anos. O ótimo resultado alcançado no ano de 2018 foi efeito de um maior investimento em bolsas concedidas nos projetos gerenciados, diferenciando esse período dos resultados verificados nos outros três exercícios.

TABELA 8. NÚMERO MÉDIO DE BOLSAS CONCEDIDAS POR PROJETOS.

Ano	Total de Bolsas Concedidas	Total de Projetos Gerenciados	Resultado
2016	106	179	0,6
2017	336	229	1,5
2018	539	262	2,1
2019	426	246	1,7
2020	333	204	1,6

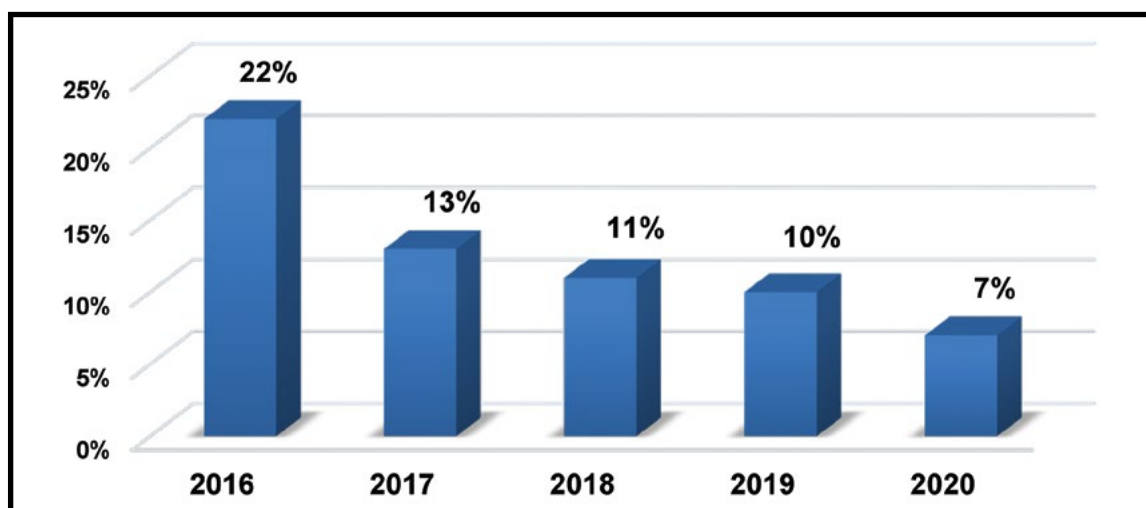
FONTE: SETOR DE PROJETOS/FCPC.

INDICADORES SOCIAIS

TURNOVER

Objetivo: Representar a movimentação média das entradas e saídas dos colaboradores no exercício.

GRÁFICO 9. TURNOVER.



FONTE: SETOR PESSOAL/FCPC.

As taxas de rotatividade ocorridas no quadro funcional da FCPC, dos anos de 2016 a 2020, são influenciadas, recorrentemente, pelas necessidades de ajustes no quadro de colaboradores para atender demanda, principalmente quanto às inovações requeridas pelo mercado.

TABELA 9. TURNOVER.

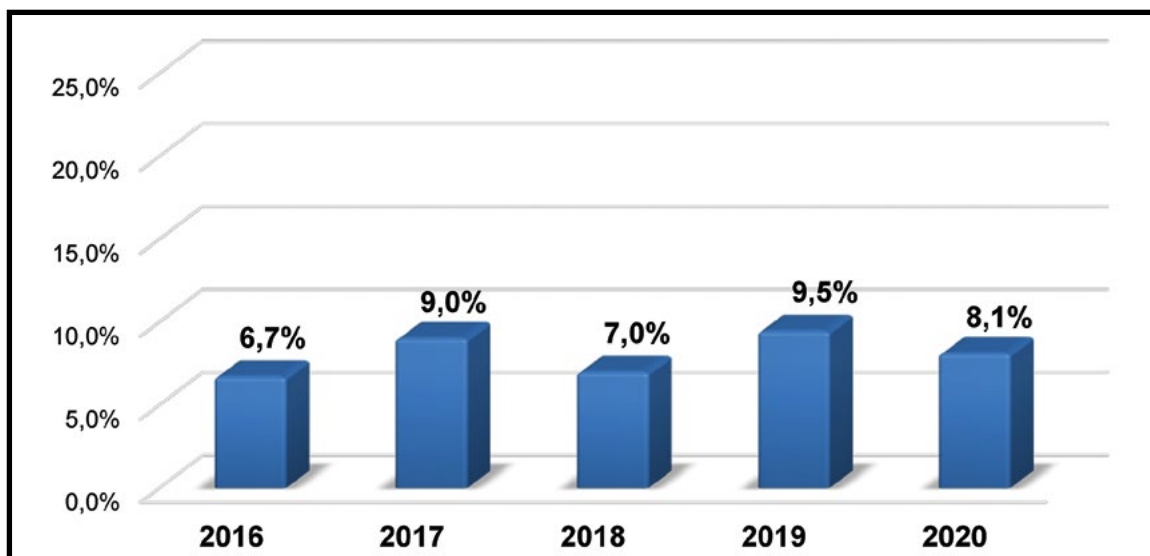
Ano	Média de Admissões e Desligamentos	Número de Colaboradores	Resultado %
2016	9,5	44	22%
2017	6,0	45	13%
2018	5,5	49	11%
2019	5,0	52	10%
2020	4,0	57	7%

FONTE: SETOR PESSOAL/FCPC.

PERCENTUAL DE CUSTO TOTAL DE PESSOAL, CONFORME RECURSOS RECEBIDOS

Objetivo: Mensurar o percentual do custo dos colaboradores vinculados à Administração, relativamente aos recursos recebidos dos projetos.

GRÁFICO 10. PERCENTUAL DE CUSTO TOTAL DE PESSOAL, CONFORME RECURSOS RECEBIDOS.



FONTE: SETOR PESSOAL/FCPC.

O custo total com pessoal em relação aos recursos recebidos no ano conserva-se em um patamar de 8,1%, com pequenas variações. Embora tenha havido baixa elevação do custo com pessoal no ano de 2020, essa ocorrência não teve reflexos significativos no resultado desse indicador, já que o crescimento dos recursos recebidos foi de vinte por cento.

TABELA 10. PERCENTUAL DE CUSTO TOTAL DE PESSOAL, CONFORME RECURSOS RECEBIDOS.

Ano	Custo Total com Pessoal da Administração	Recursos Recebidos	Resultado %
2016	R\$ 3.496.305,93	R\$ 52.095.092,73	6,7%
2017	R\$ 3.311.009,41	R\$ 36.703.767,75	9,0%
2018	R\$ 3.467.326,18	R\$ 49.666.566,58	7,0%
2019	R\$ 3.528.709,22	R\$ 37.294.020,87	9,5%
2020	R\$ 3.639.409,95	R\$ 44.863.128,97	8,1%

FONTE: SETOR PESSOAL/FCPC.

INDICADORES CONTÁBEIS

Os indicadores contábeis ou financeiros são meios de auxílio na tomada de decisão da Alta Administração da FCPC e outros stakeholders, que, com suporte na análise dos resultados apurados, vão planejar modelos da gestão financeira, investimentos e melhoramentos nas estratégias de negócio.

Objetiva-se, com estes indicadores, conhecer, demonstrar e publicar a situação econômico-financeira da Organização, com o intento de buscar mais investimentos, outras parcerias, renovadas áreas de atuação, na adequação de processos e com vistas a implementar a modernização tecnológica.

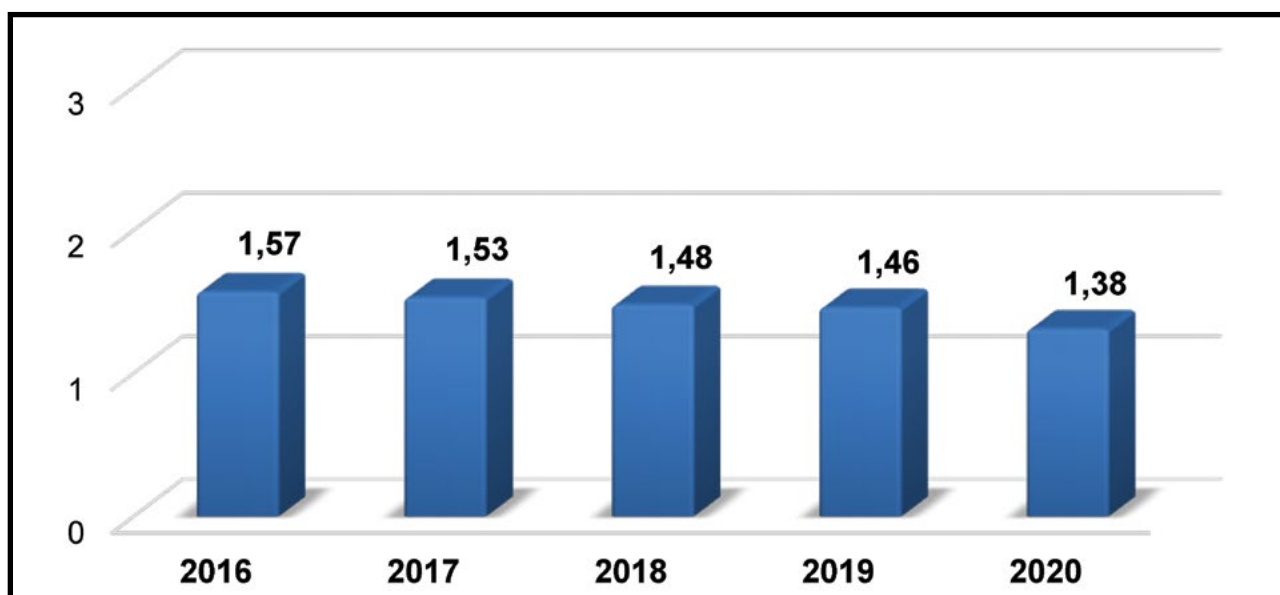
Os indicadores contábeis aplicados neste relatório são os de Liquidez, distribuídos em três tipos: Liquidez Geral, Liquidez Corrente e Solvência. A leitura destes indicadores se expressa da maneira seguinte.

- Se resultado > 1 , indica que o somatório dos Ativos é maior do que o somatório dos Passivos.
- Se resultado $= 1$, indica que o somatório dos Ativos é igual ao somatório dos Passivos.
- Se resultado < 1 , indica que o somatório dos Ativos é menor do que o somatório dos Passivos.

ÍNDICE DE LIQUIDEZ GERAL

Objetivo: Mensurar a capacidade da FCPC de honrar com suas obrigações de curto e longo prazo.

GRÁFICO 11. ÍNDICE DE LIQUIDEZ GERAL



FONTE: SETOR DE CONTABILIDADE/FCPC.

Verifica-se que, no curso de cinco anos, a FCPC manteve uma estabilidade financeira, ao conseguir honrar obrigações e manter o índice acima de 1. A média dos indicadores de 2016 a 2020 é de 1,48, o que sinaliza monetariamente no sentido de que, para cada R\$ 1,00 em obrigações, a FCPC detém R\$ 1,48 para quitar estas obrigações.

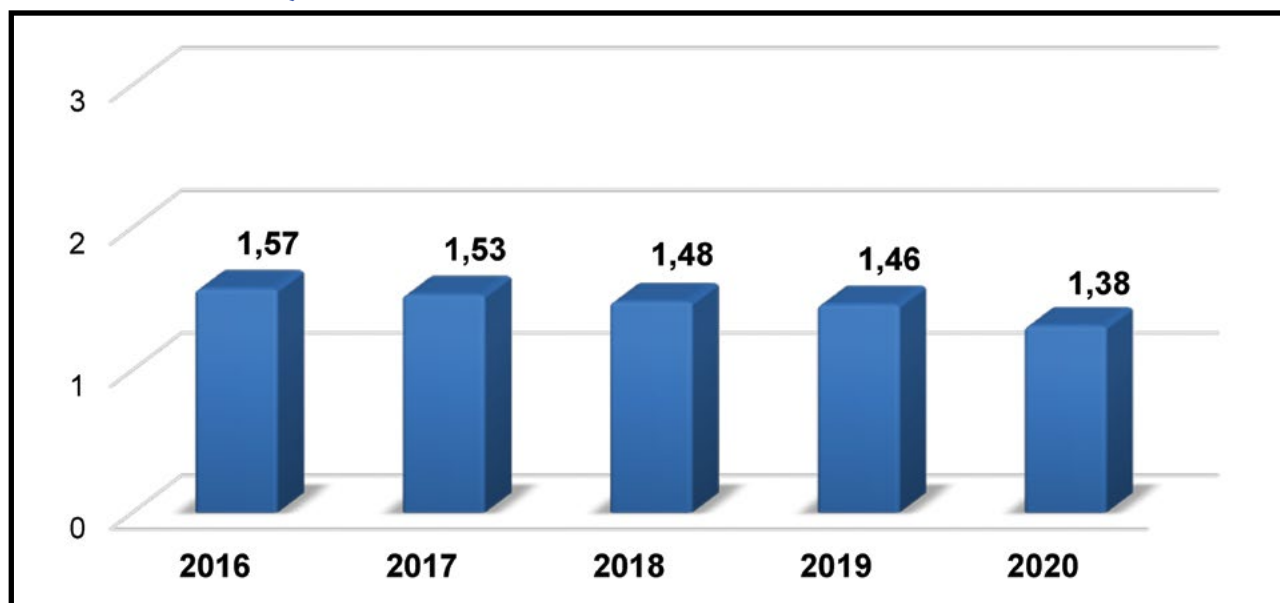
TABELA 11. ÍNDICE DE LIQUIDEZ GERAL.

Ano	Ativo Circulante + Realizável a Longo Prazo	Passivo Circulante + Passivo Não Circulante	Resultado
2016	48.641.697,35	31.015.852,46	1,57
2017	43.893.085,94	28.739.228,43	1,53
2018	47.466.171,55	31.990.115,42	1,48
2019	44.196.681,70	30.363.995,83	1,46
2020	52.047.617,42	37.632.656,79	1,38

Fonte: Setor de Contabilidade/FCPC.

ÍNDICE DE LIQUIDEZ CORRENTE

Objetivo: Medir a capacidade da FCPC de arcar com todas as suas obrigações em curto prazo.

GRÁFICO 12. ÍNDICE DE LIQUIDEZ CORRENTE.

Fonte: Setor de Contabilidade/FCPC.

Reflete-se, na liquidez corrente, que a situação econômico-financeira não foi objeto de alterações, mesmo sendo consideradas somente as obrigações de curto prazo, ou que a FCPC não absorve obrigações de longo prazo - aquelas com prazo vincendo superior a vinte e quatro meses.

TABELA 12. ÍNDICE DE LIQUIDEZ CORRENTE.

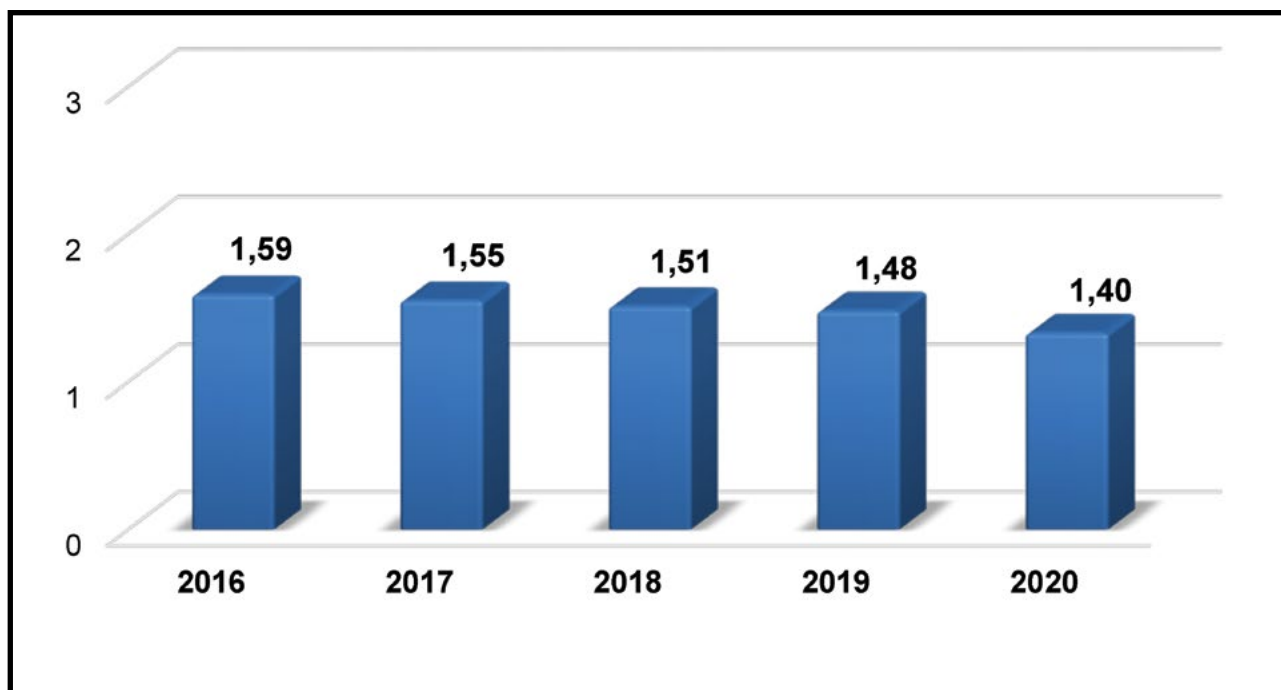
Ano	Ativo Circulante	Passivo Circulante	Resultado
2016	48.472.519,32	30.846.674,43	1,57
2017	43.788.085,94	28.634.228,43	1,53
2018	47.347.205,20	31.871.149,07	1,48
2019	44.115.076,99	30.282.391,12	1,46
2020	51.957.741,74	37.542.781,11	1,38

Fonte: Setor de Contabilidade/FCPC.

ÍNDICE DE SOLVÊNCIA

Objetivo: Mensurar o grau de garantia que a FCPC dispõe em Ativos Totais para o pagamento do total de suas dívidas.

GRÁFICO 13. ÍNDICE DE SOLVÊNCIA.



FONTE: SETOR DE CONTABILIDADE/FCPC.

Observa-se que, no período de cinco anos, a FCPC comprova sua capacidade de liquidar todas as obrigações de curto e longo prazos, recorrendo ao Ativo Total, composto pelo seu Imobilizado.

TABELA 13. ÍNDICE DE SOLVÊNCIA.

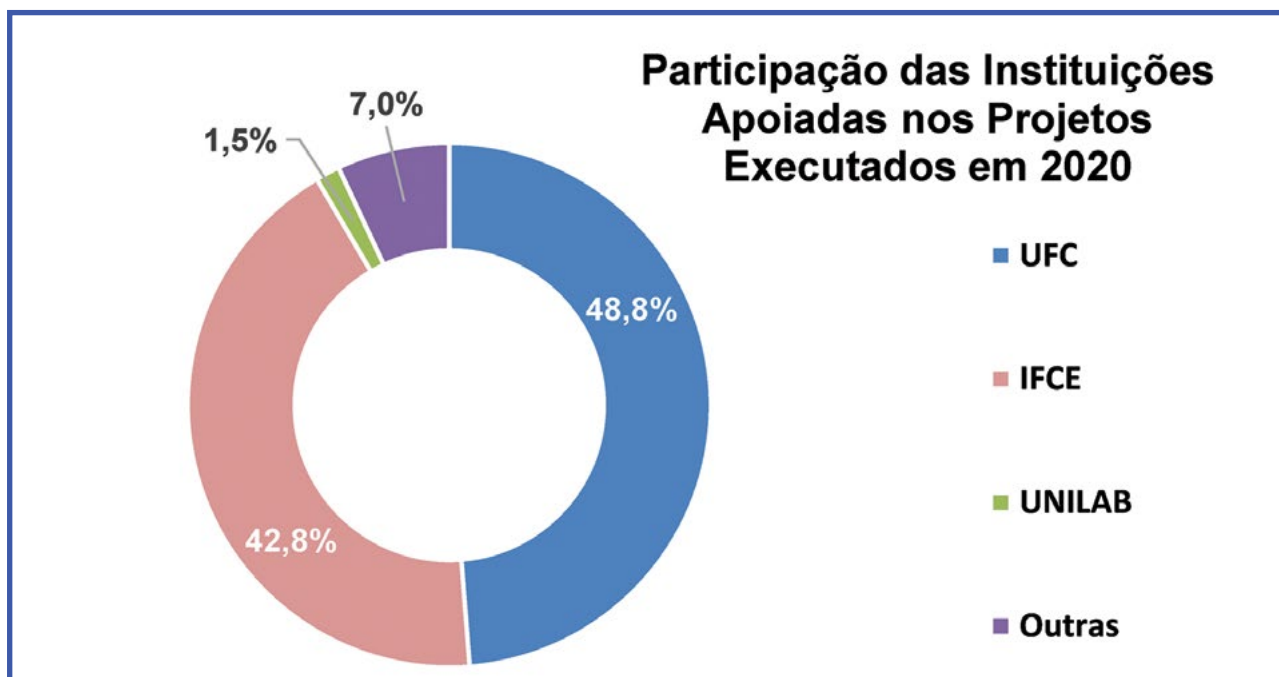
Ano	Ativo Total	Passivo Circulante + Passivo Não Circulante	Resultado
2016	49.440.012,40	31.015.852,46	1,59
2017	44.667.585,96	28.739.228,43	1,55
2018	48.498.546,16	31.990.115,42	1,51
2019	44.995.399,15	30.363.995,83	1,48
2020	52.800.546,64	37.632.656,79	1,40

FONTE: SETOR DE CONTABILIDADE/FCPC.

RESULTADOS DE 2020

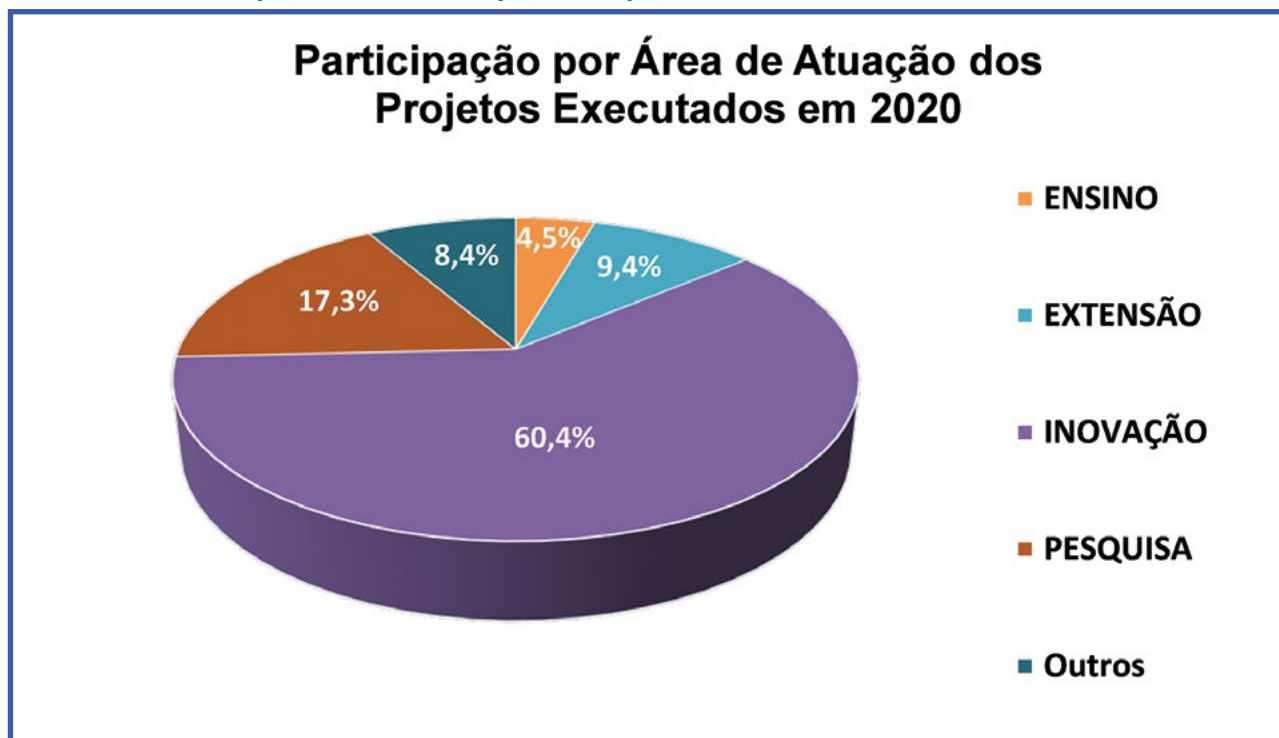
INSTITUIÇÕES APOIADAS, ÁREA DE ATUAÇÃO DOS PROJETOS E AGENTES FINANCIADORES NO ANO

GRÁFICO 14. PARTICIPAÇÃO DAS INSTITUIÇÕES APOIADAS NOS PROJETOS.



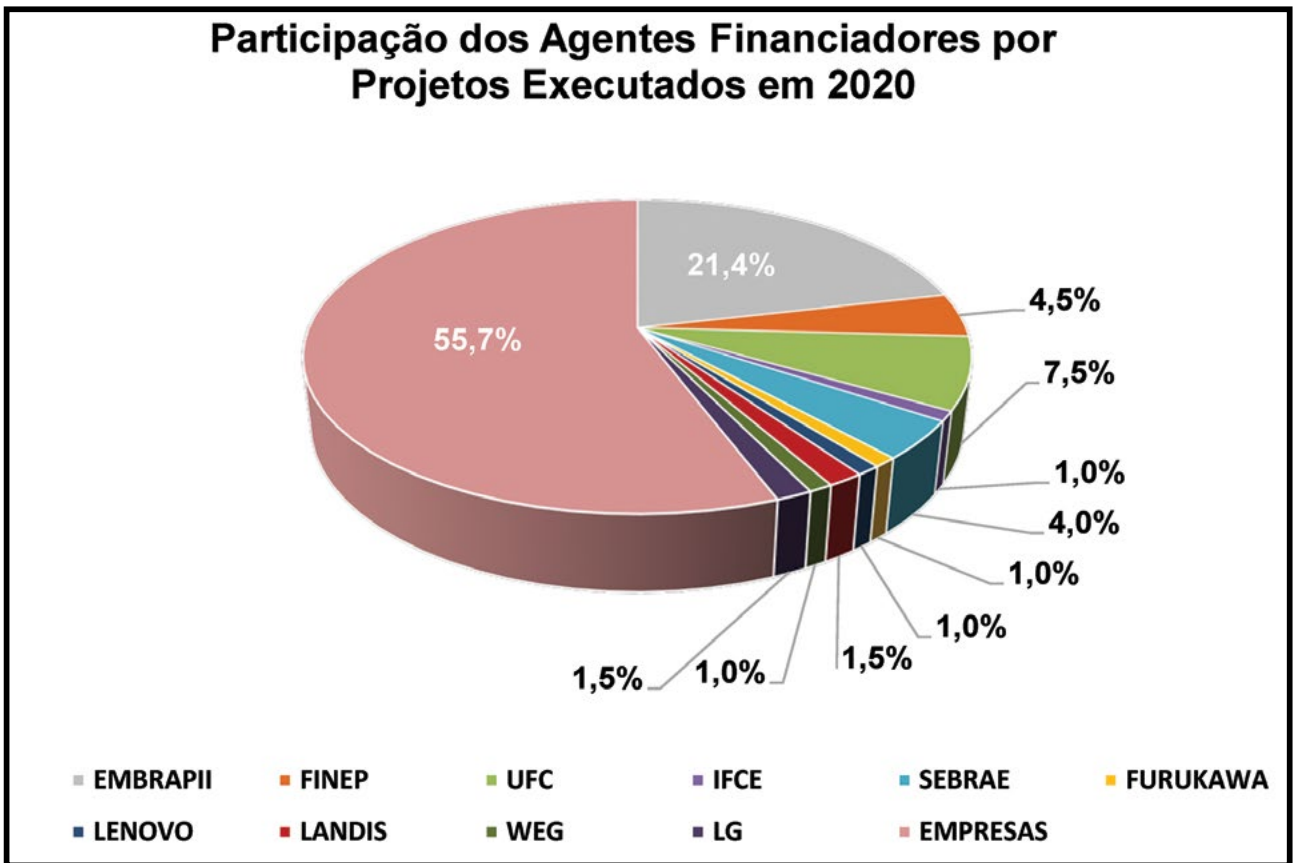
FONTE: SETOR DE PROJETOS/FCPC.

GRÁFICO 15. PARTICIPAÇÃO POR ÁREA DE ATUAÇÃO DOS PROJETOS.



FONTE: SETOR DE PROJETOS/FCPC.

GRÁFICO 16. PARTICIPAÇÃO DOS AGENTES FINANCIADORES POR PROJETOS.



Fonte: Setor de Projetos/FCPC.

TABELA 14. QUANTIDADE DE PRESTAÇÕES DE CONTAS FINAIS ENTREGUES.

AGENTE FINANCIADOR	2020
UFC	19
EMPRESAS PRIVADAS	12
IFCE	44
TOTAL	75

Fonte: Setor de Prestação de Contas/FCPC.



FCPC

FUNDAÇÃO CEARENSE
DE PESQUISA E CULTURA